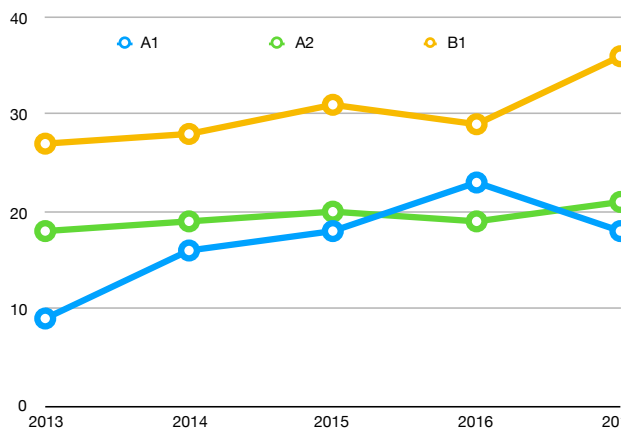


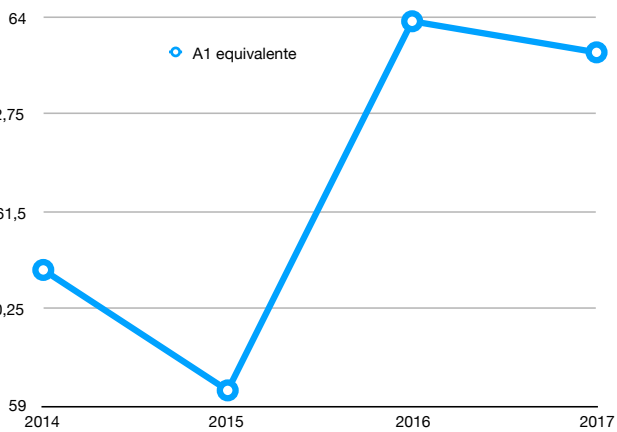
Publicações em periódicos - PG-EAM - ITA

Ano	A1	A2	B1	B2	A1 equivalente	Docentes permanentes	A1/docente	A2/docente	B1/docente	B2/docente	A1 equivalente/docente	Varição A1 equivalente
2013	9	18	27	3	44,7	54	0,166666666	0,333333333	0,5	0,055555555	0,827777777	
2014	16	19	28	18	60,75	51	0,313725490	0,372549019	0,549019607	0,352941176	1,191176470	43,9%
2015	18	20	31	5	59,2	54	0,333333333	0,370370370	0,574074074	0,092592592	1,096296296	-8,0%
2016	23	19	29	9	63,95	48	0,479166666	0,395833333	0,604166666	0,1875	1,332291666	21,5%
2017	18	21	36	5	63,55	39	0,461538461	0,538461538	0,923076923	0,128205128	1,629487179	22,3%

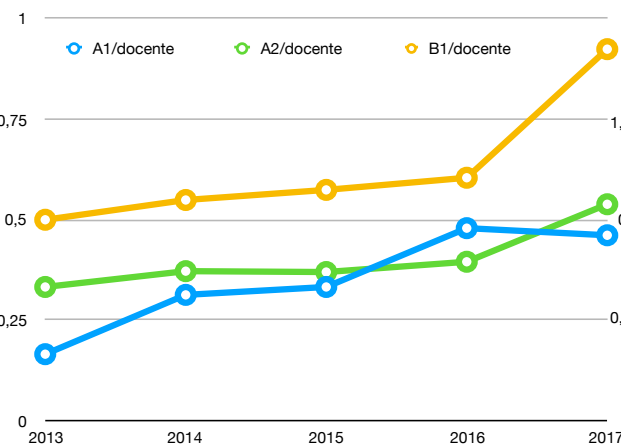
Número TOTAL de publicações



Número TOTAL de publicações, cálculo A1 equivalente



Número de publicações por docente permanente



Número de publicações por docente permanente

