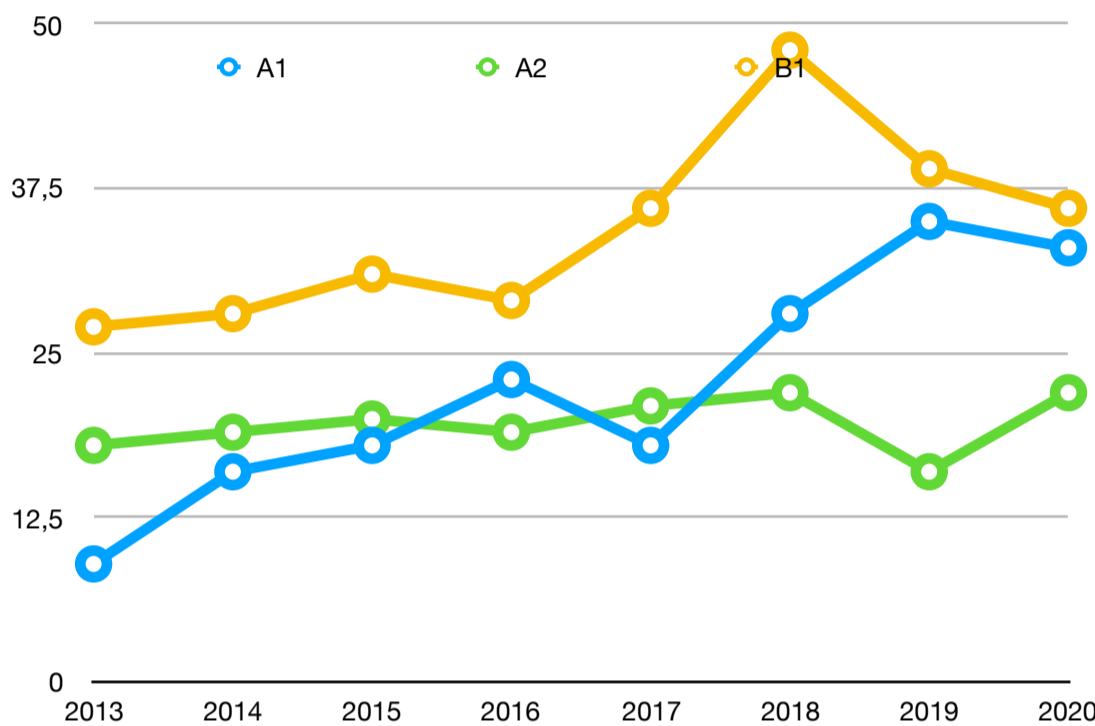


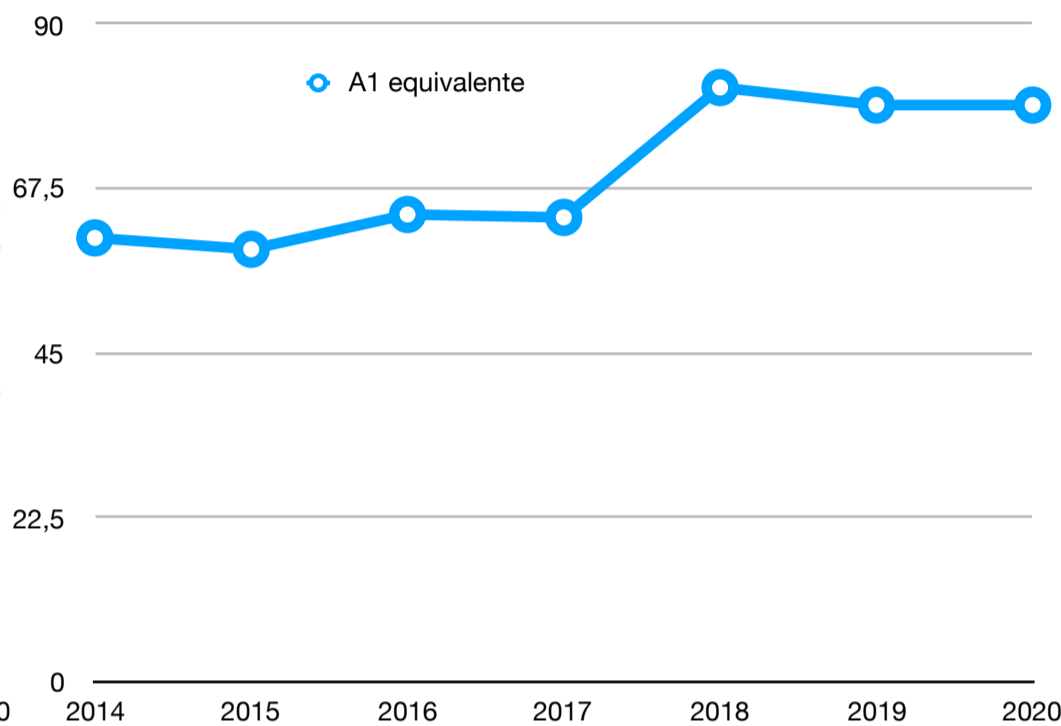
Publicações em periódicos - PG-EAM - ITA

Ano	A1	A2	B1	B2	A1 equivalente	Docentes permanentes	A1/docente	A2/docente	B1/docente	B2/docente	A1 equivalente/docente	Média A1/docente do quadriênio	Média A1 equivalente do quadriênio
2013	9	18	27	3	44,7	54	0,17	0,33	0,50	0,06	0,83	0,32	1,11
2014	16	19	28	18	60,75	51	0,31	0,37	0,55	0,35	1,19		
2015	18	20	31	5	59,2	54	0,33	0,37	0,57	0,09	1,10		
2016	23	19	29	9	63,95	48	0,48	0,40	0,60	0,19	1,33		
2017	18	21	36	5	63,55	39	0,46	0,54	0,92	0,13	1,63	0,62	1,67
2018	28	22	48	2	81,3	44	0,64	0,50	1,09	0,05	1,85		
2019	35	16	39	6	78,9	48	0,73	0,33	0,81	0,13	1,64		
2020	33	22	36	4	78,9	50	0,66	0,44	0,72	0,08	1,58		

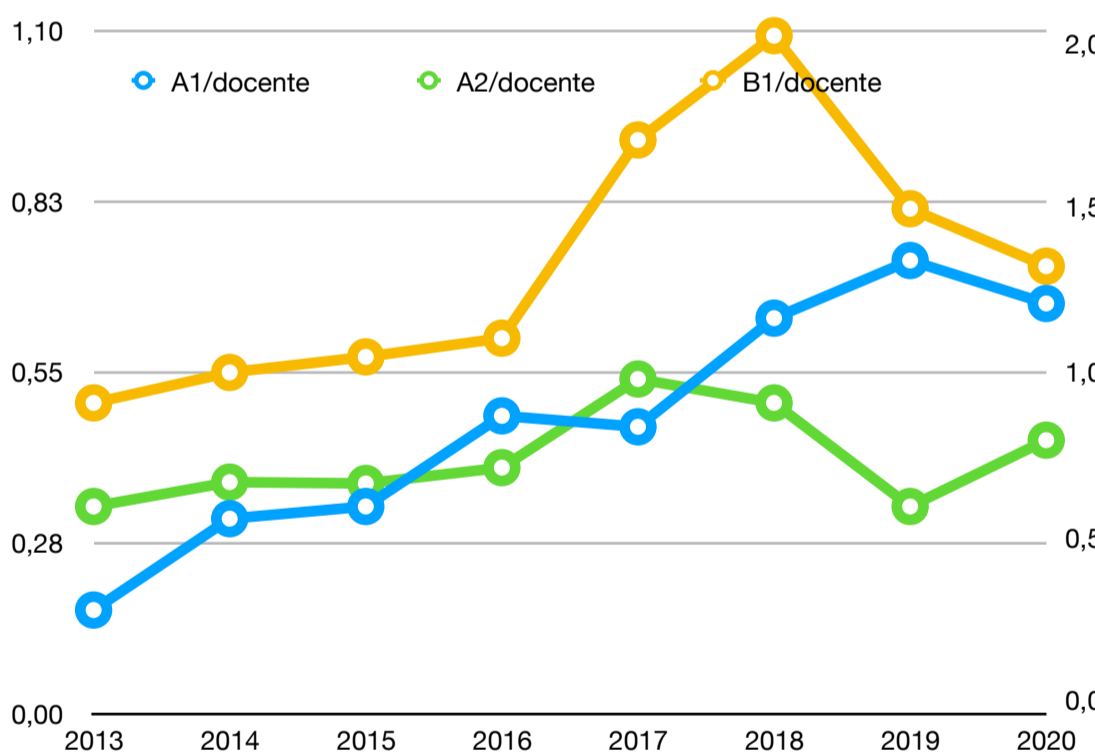
Número TOTAL de publicações



Número TOTAL de publicações, cálculo A1 equivalente



Número de publicações por docente permanente



Número de publicações por docente permanente

